

# Clôture du projet COSAN

## Abschlussveranstaltung COSAN

IBA·OIE



06/12/2022





## ▶ 7 Fachinstitute / *instituts spécialisés* :

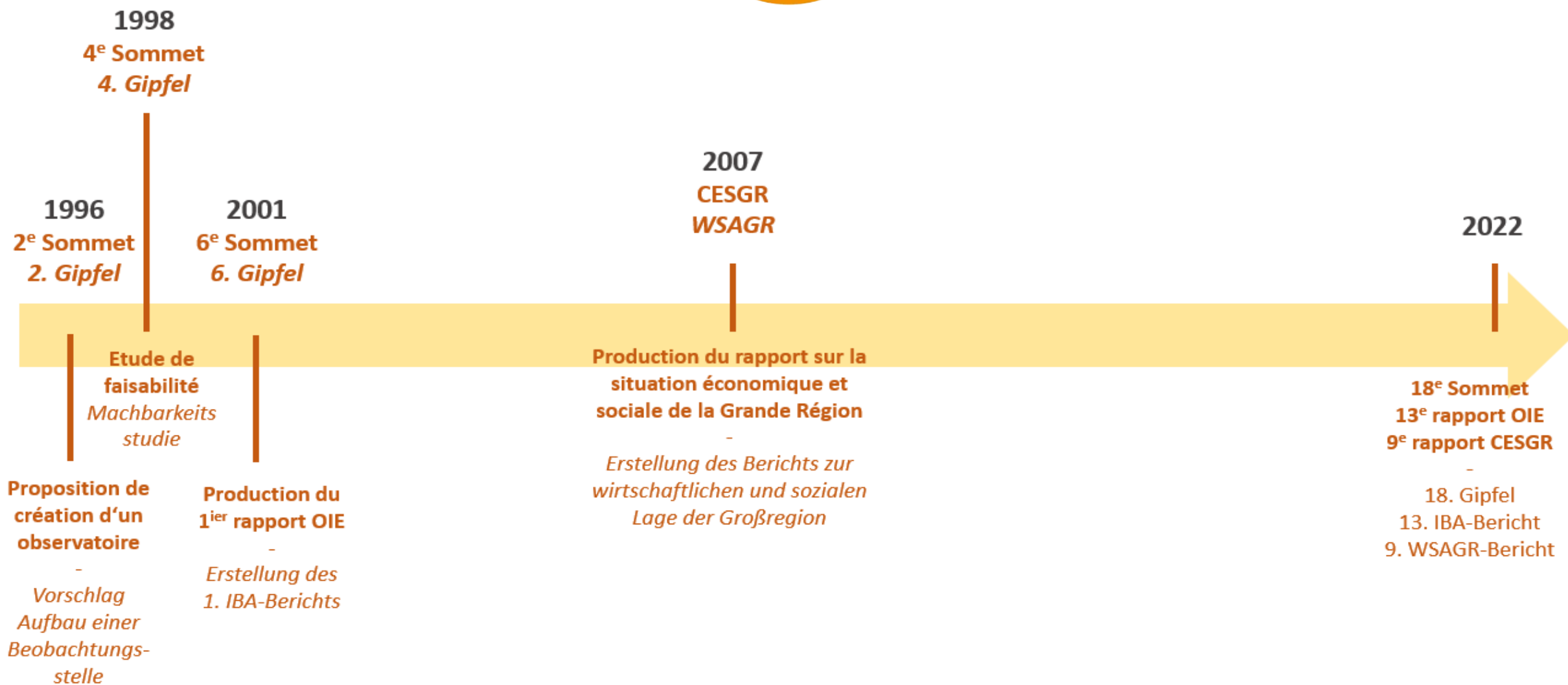
- ▶ Saarland - Rheinland-Pfalz
  - ▶ **INFO-Institut e.V.**
- ▶ Ex. Lorraine
  - ▶ **Conseil Régional Grand Est / Service des actions européennes et transfrontalières**
  - ▶ **CRD Frontaliers Grand Est**
- ▶ Luxembourg
  - ▶ **ADEM**
  - ▶ **LISER**
- ▶ Wallonie
  - ▶ **IWEPS**
- ▶ DG Belgien
  - ▶ **Ostbelgien Statistik**



# Entwicklung der IBA-OIE



# Le parcours de l'IBA-OIE



# Verröfentlichung der Analysen

# Restitution des analyses

► Bericht zur Arbeitsmarktsituation  
Rapport sur la situation du marché  
de l'emploi

► Kontinuierliche Beobachtung der  
Arbeitsmarktsituation online  
Observation continue de la situation du marché de  
l'emploi en ligne



**LES FLUX DE FRONTALIERS EN GRANDE RÉGION**

Mis à jour le: 25/01/2021

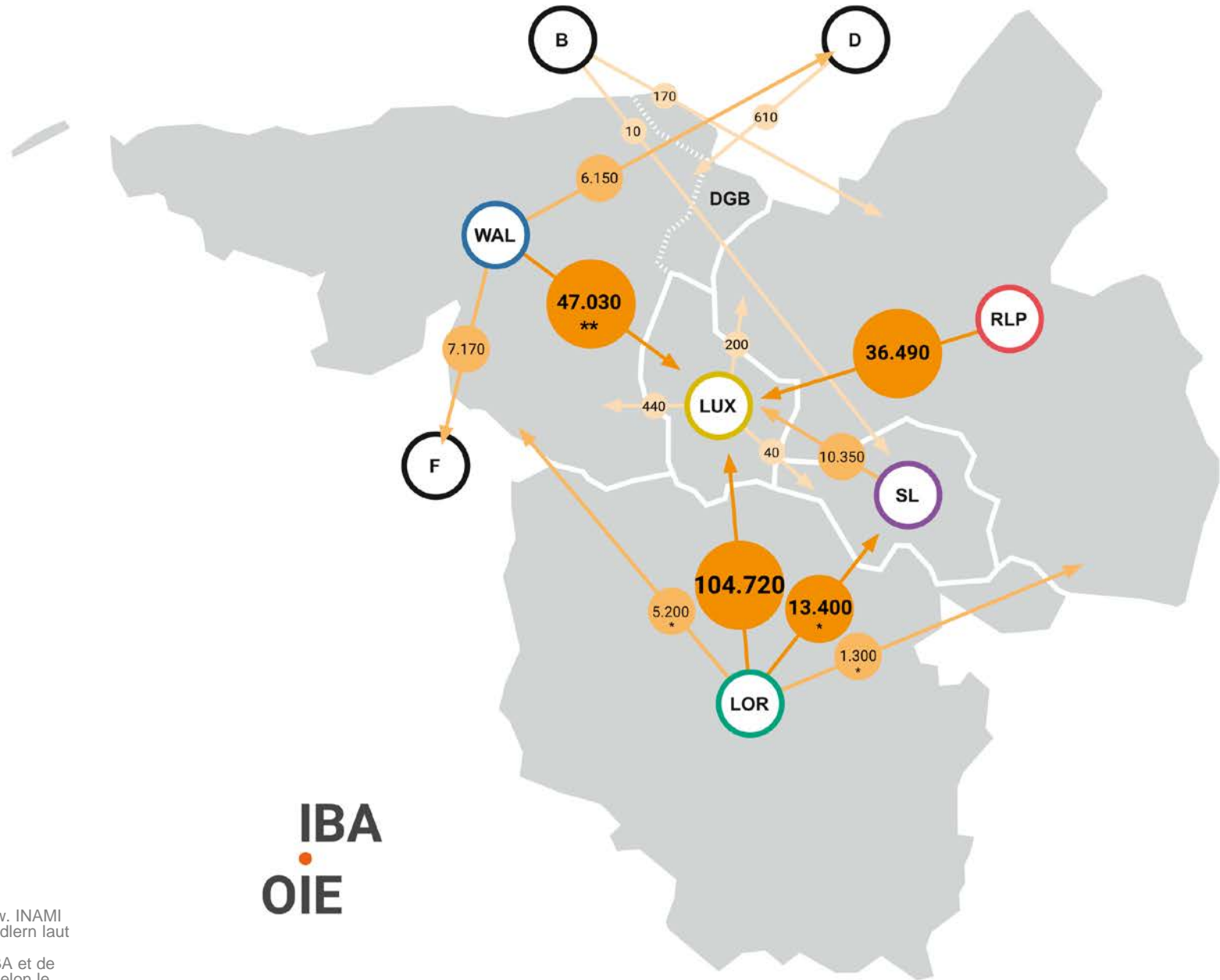
Les flux de frontaliers entrants et sortants sont comptabilisés au sein de chaque pays par différents organismes. Les deux tableaux ci-dessous indiquent le nombre de travailleurs frontaliers en fonction du pays d'origine et surtout de l'organisme qui réalise le comptage. Il n'existe pas actuellement de source fiable concernant les travailleurs frontaliers entrants en Lorraine et comptabilisée par l'INSEE. La variété des données sources produites par ces établissements ne permet pas d'avoir une vue complète des mouvements pour chaque composante et dans toutes les directions.

Destination / Zielgebiet	Zone d'origine / Herkunftsgebiet				Total	Date / Datum	Source / Quelle
	Deutschland	France	Luxembourg	Belgique			
Saarland		16.230	39	13	16.282	30.06.2019	BA
Rheinland-Pfalz	4.105		199	177	4.481	30.06.2019	BA

# Flux de frontaliers au sein de la Grande Région en 2021

## Grenzgängerströme in der Großregion 2021

**258.000**  
Frontaliers entrants  
*Einpendler*




**IBA**  
**OIE**

Sources / Quellen: IGSS; BA; INAMI; INSEE  
Calculs / Berechnungen: IBA/ OIE

\* Schätzungen für 2020 Daten berechnet mit den Zahlen der BA bzw. INAMI (2020) und dem Anteil der Lothringer an den französischen Auspendlern laut dem letzten Zensus in Frankreich (2019) (INSEE)  
\* Estimations pour 2020 Données calculées avec les chiffres de la BA et de l'INAMI (2020) et la part des Lorrains parmi les frontaliers français selon le dernier recensement de la population (2019) (INSEE)  
\*\* 4.450 Personen davon wohnen in der Deutschsprachigen Gemeinschaft Belgiens\*\* 4 450 personnes d'entre elles habitent dans la Communauté Germanophone de Belgique

# Kontinuierliche Arbeitsmarktbeobachtung in der Großregion



# Observation continue du marché du travail en Grande Région

## ▶ *Hauptthemen*

- ▶ Arbeitsmarkt
- ▶ Grenzgängermobilität
- ▶ Demografie

## ▶ *Zusätzliche Themen*

- ▶ Wirtschaft
- ▶ Bildung
- ▶ Lebensbedingungen
- ▶ Aktuelle Themen


## ▶ *Thèmes principaux*

- ▶ Marché de l'emploi
- ▶ Mobilité des travailleurs frontaliers
- ▶ Démographie

## ▶ *Thèmes complémentaires*

- ▶ Economie
- ▶ Formation
- ▶ Conditions de vie
- ▶ Thèmes phare

# Beobachtungsstrukturen der Großregion



# Structures d'observation de la Grande Région



➤ **ZAHL DES MONATS** als  
gemeinsame Publikation



➤ Publication commune  
du **CHIFFRE DU MOIS**

Vielen Dank für Ihre  
Aufmerksamkeit!



Merci pour votre attention !



[www.iba-oie.eu](http://www.iba-oie.eu)

[iba-oie@info-instiut.de](mailto:iba-oie@info-instiut.de)